

TEEMI 操作手冊

英語文說寫能力檢測平台 (TEEMI)
Test of English for English Medium Instruction

首頁 註冊 登入 繁體中文



TEEMI

EMI課程，你真的準備好了嗎？

現在就來評量看看吧！

英語文說寫能力檢測平台針對EMI課程的學習情境和學科領域內容，協助大專校院學生自我檢視英語口說及英文寫作能力。透過不同題型，學生可以更加理解自己在不同說寫任務的表現；同時，透過即時回饋和作答紀錄，學生得以反覆練習，提升自己的英語文說寫能力。



英語口說評量系統

go!



英文寫作評量系統

go!

TEEMI

CONTACT

✉ teemi.ntnu@gmail.com

📍 National Taiwan Normal University, Taipei, Taiwan

☎ +886 2368-3967



國立臺灣師範大學

© 2022 College of Education e-Learning Lab, NTNU, All rights reserved.

<https://teemi.tw/>



歡迎使用 TEEMI!

初次使用，請**註冊**帳號密碼，已有帳號密碼者，請**登入**。



註冊新帳號

*帳號 請輸入學校信箱作為帳號(edu.tw)

*密碼 請輸入6至15位英數字混和之密碼

*確認密碼 請再次輸入密碼

*姓名 請輸入姓名

*學校 請選擇

*年級 請選擇

*學院 請選擇

*是否主修英語/文領域 是 否

送出

▲ 註冊



首頁 [註冊](#) [登入](#) [繁體中文](#)

登入

帳號

密碼

登入

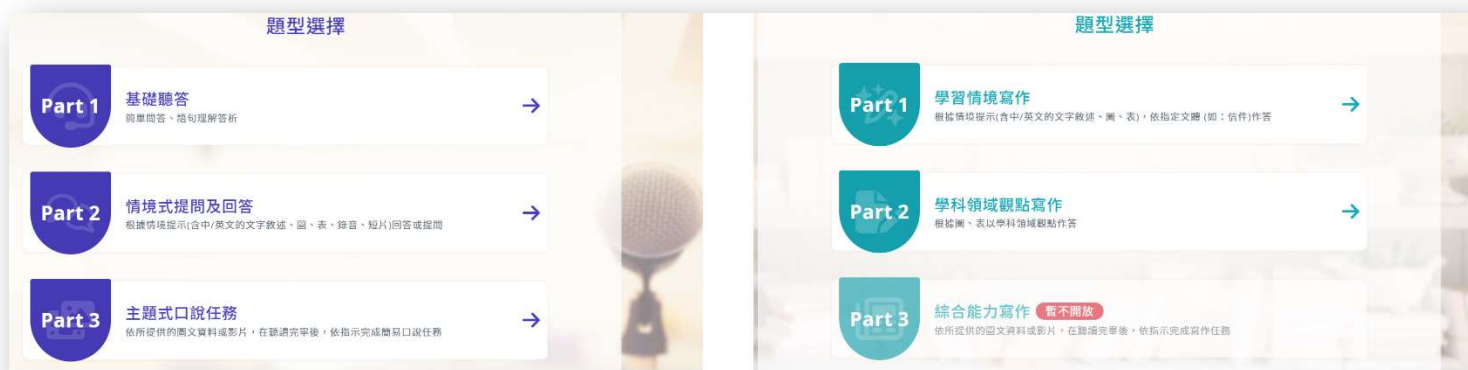
還沒有帳號?

▲ 登入

一帳兩用，登入後即可練習口說及寫作題目囉!



有多種題型供選擇。



每題都能反覆練習，以下按鈕說明：

完整做完一組題目後得到的回饋結果，存放於【已完成題組，作答紀錄及回饋】；

測驗中途離開，可於 24 小時限內至【未完成題目，繼續作答】接續錄製；

欲練習，請按【進行新測驗】。



▲[已完成題組，作答紀錄及回饋]
寫作系統 平板介面示意



▲[未完成題目，繼續作答]
口說系統 手機介面示意



進入口說題目前，會先看到麥克風測試頁面。

可反覆測試麥克風，提醒您，請開啟裝置的麥克風權限。



進入測驗之前，請先確認您在安靜的空間操作。

為了測試設備錄音品質，請按下方[錄製檔案]按鍵並唸「I'm taking a speaking test.」

在本測驗中，當按下錄製檔案，會開始倒數計時且無法中斷。

錄製時，請大聲的說出您的答案。

錄製完請按[播放錄音]檔案聆聽您剛才的錄音，請您確認錄音檔有足夠音量後，方可按下[進入測驗]。

※請確認錄音權限。(請到[設定]進行相關設定，設定 > 隱私權 > 麥克風)。

※若想重新測試，請按[錄製檔案]重新錄製

錄製檔案



▶ 播放錄音



口說答題介面說明，請看下圖：



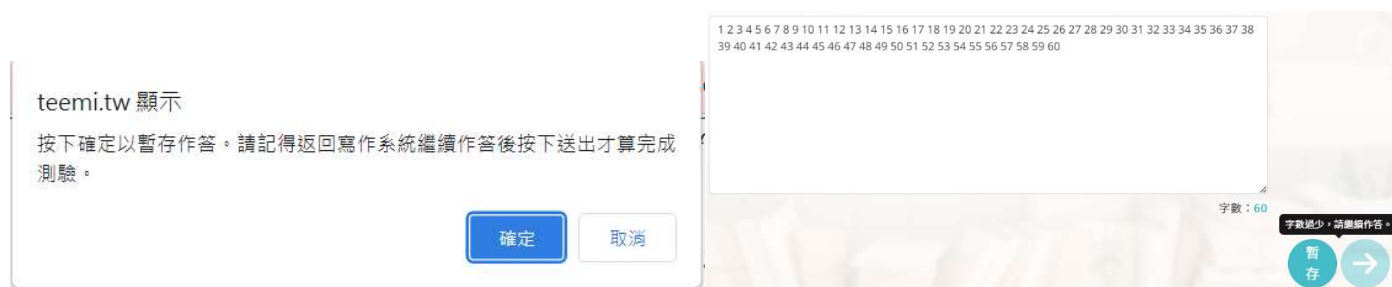

- ① 題目若為音檔，可以聽多次。
- ② 題目完整播完後，按下[錄製檔案]開始回答。作答秒數無法暫停或停止，若沒有使用完所有的秒數，請靜待描述跑完。
- ③ 作答後，按[播放錄音]自主檢查，如果對錄音結果不滿意，可以重錄到滿意為止。

- 不需將題號及題目唸出，請直接回答。
- 有圖片或表格可按放大鏡放大。



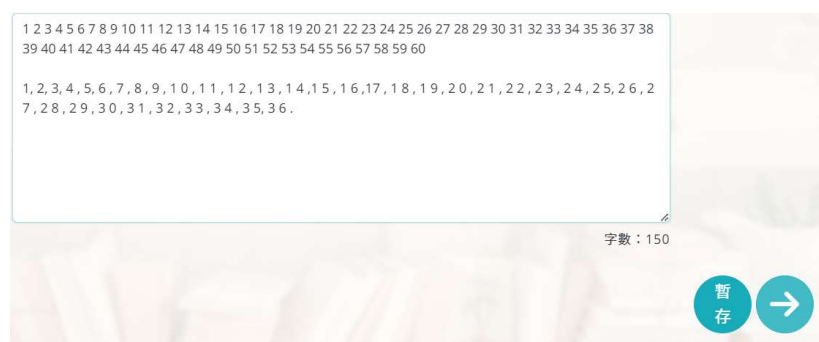


寫作作答區右下角字數統計須超過一定字數方能送出作答，若想中途離開，請按下**暫存**。



▲ 按下[暫存]後確認小視窗

▲ 未達 150 字，無法按下送出鍵



▲ 達 150 字，送出鍵亮起可按。



▲ 送出作答前確認小視窗

自動回饋項度

口說系統示意：

Task2 紀錄及回饋 ✕

● 2023-07-25

-  ● 整體表現
-  ● 內容
-  ● 音韻
-  ● 詞語

關閉

寫作系統示意：

英語文說寫能力檢測平台 (TEEMI)
Test of English for English Medium Instruction

英語寫作評量系統

紀錄及回饋

Task 1 ▼

-  ● 整體表現
-  ● 內容
-  ● 組織
-  ● 文法、句構
-  ● 字彙、拼字

-----This is the end of the file.-----